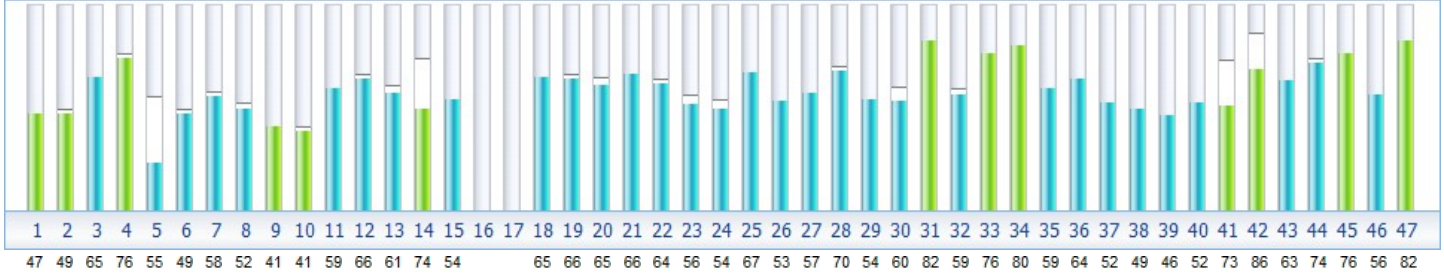


Лист отчета

Вид отчёта: Диаграмма Пол пац. Мужчина
 Ф.И.О. Скобелкин Александр Иванович
 Сеанс 17.11.2015 Возраст 59

Гипофункция Умеренная гипофункция Норма Умеренная гиперфункция Гиперфункция

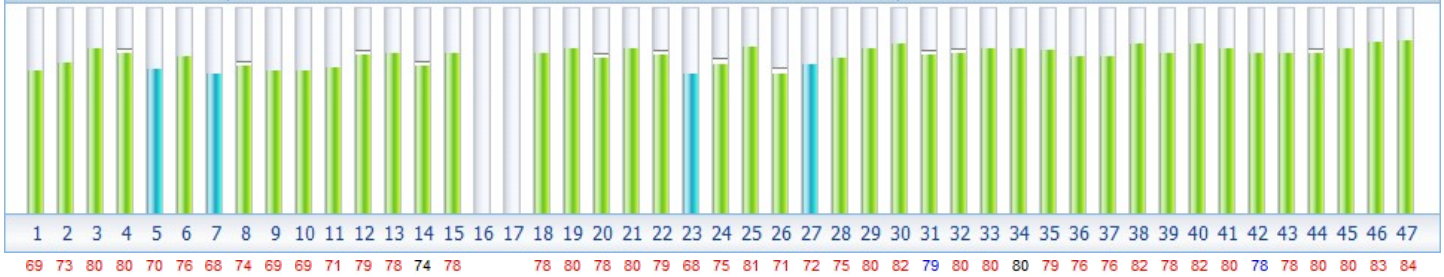
15.09.2014 11:24:13



- | | | |
|---------------------------------------|---------------------------------------|--|
| 01 Мозговое кровообращение П | 17 | 33 Тонкий кишечник |
| 02 Мозговое кровообращение Л | 18 Бронхи П | 34 Восх. отдел толст. кишечника, аппендикс |
| 03 Венозная система, правое сердце | 19 Бронхи Л | 35 Нисх. отдел толст. кишечника, прям. кишка |
| 04 Артериальная система, левое сердце | 20 Легкие П | 36 Поджелудочная железа |
| 05 Органы зрения, слуха П | 21 Легкие Л | 37 Глотка, пищевод |
| 06 Органы зрения, слуха Л | 22 Гортань, трахея | 38 Простата |
| 07 Гайморовы, фронтальные полости П | 23 Лимфоузлы средостения | 39 Мочевой пузырь |
| 08 Гайморовы, фронтальные полости Л | 24 Лимфоузлы шеи | 40 Яички П |
| 09 Гипоталамус | 25 Миндалины глоточного кольца П | 41 Яички Л |
| 10 Гипофиз | 26 Миндалины глоточного кольца Л | 42 Почка, Мочеточник П |
| 11 Тимус | 27 Селезенка | 43 Почка, Мочеточник Л |
| 12 Щитовидная железа П | 28 Печень | 44 Суставы рук П |
| 13 Щитовидная железа Л | 29 Желчный пузырь | 45 Суставы рук Л |
| 14 Надпочечники П | 30 Желудок | 46 Суставы ног П |
| 15 Надпочечники Л | 31 12-ти перстная кишка | 47 Суставы ног Л |
| 16 | 32 Горизонт. отдел толстого кишечника | |

25.09.2014 10:54:01

Амла+вода



- | | | |
|---------------------------------------|---------------------------------------|--|
| 01 Мозговое кровообращение П | 17 | 33 Тонкий кишечник |
| 02 Мозговое кровообращение Л | 18 Бронхи П | 34 Восх. отдел толст. кишечника, аппендикс |
| 03 Венозная система, правое сердце | 19 Бронхи Л | 35 Нисх. отдел толст. кишечника, прям. кишка |
| 04 Артериальная система, левое сердце | 20 Легкие П | 36 Поджелудочная железа |
| 05 Органы зрения, слуха П | 21 Легкие Л | 37 Глотка, пищевод |
| 06 Органы зрения, слуха Л | 22 Гортань, трахея | 38 Простата |
| 07 Гайморовы, фронтальные полости П | 23 Лимфоузлы средостения | 39 Мочевой пузырь |
| 08 Гайморовы, фронтальные полости Л | 24 Лимфоузлы шеи | 40 Яички П |
| 09 Гипоталамус | 25 Миндалины глоточного кольца П | 41 Яички Л |
| 10 Гипофиз | 26 Миндалины глоточного кольца Л | 42 Почка, Мочеточник П |
| 11 Тимус | 27 Селезенка | 43 Почка, Мочеточник Л |
| 12 Щитовидная железа П | 28 Печень | 44 Суставы рук П |
| 13 Щитовидная железа Л | 29 Желчный пузырь | 45 Суставы рук Л |
| 14 Надпочечники П | 30 Желудок | 46 Суставы ног П |
| 15 Надпочечники Л | 31 12-ти перстная кишка | 47 Суставы ног Л |
| 16 | 32 Горизонт. отдел толстого кишечника | |

Подпись врача _____

Вид отчёта: Диаграмма Пол пац. Мужчина
 Ф.И.О. Скобелкин Александр Иванович
 Сеанс 17.09.2015 Возраст 59

Гипофункция

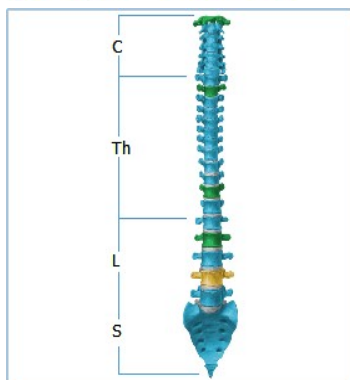
Умеренная
гипофункция

Норма

Умеренная
гиперфункция

Гиперфункция

Время измерения 15.09.2014 11:24:13



Шейный отдел позвоночника

C1 = 40
C2 = 55
C3 = 54
C4 = 54
C5 = 54
C6 = 54
C7 = 52

Грудной отдел позвоночника

Th1 = 56
Th2 = 75
Th3 = 56
Th4 = 59
Th5 = 61
Th6 = 60
Th7 = 64
Th8 = 55
Th9 = 55
Th10 = 63
Th11 = 86
Th12 = 72

Поясничный отдел позвоночника

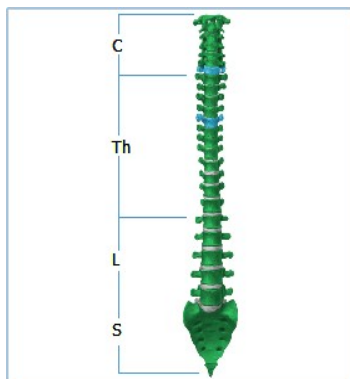
L1 = 63
L2 = 80
L3 = 66
L4 = 86
L5 = 68

Крестец, копчик

S = 68

Время измерения 25.09.2014 10:54:01

Препарат Амла+вода



Шейный отдел позвоночника

C1 = 69
C2 = 71
C3 = 72
C4 = 72
C5 = 72
C6 = 72
C7 = 72

Грудной отдел позвоночника

Th1 = 76
Th2 = 80
Th3 = 76
Th4 = 77
Th5 = 71
Th6 = 81
Th7 = 76
Th8 = 77
Th9 = 77
Th10 = 78
Th11 = 78
Th12 = 80

Поясничный отдел позвоночника

L1 = 81
L2 = 80
L3 = 79
L4 = 79
L5 = 83

Крестец, копчик

S = 83


ОПИСАНИЕ ПОЗВОНКОВ

- C1. Кровоснабжение головы, гипофиз, кожа головы, кости лица, мозг, внутреннее и среднее ухо, симпатическая нервная система.
 C2. Глаза, глазные нервы, слуховые нервы, полости, сосцевидные отростки (височной кости), язык, лоб.
 C3. Щеки, внешнее ухо, кости лица, зубы, тройничный нерв.
 C4. Нос, губы, рот, евстахиева труба.
 C5. Голосовые связки, миндалины, глотка.
 C6. Шейные мышцы, плечи, миндалины.
 C7. Щитовидная железа, плечевые синовиальные сумки, локти.
 Th1. Руки (от локтя до кончиков пальцев), лицевод и трахея.
 Th2. Сердце (включая клапаны), коронарные артерии.
 Th3. Легкие, бронхиальные трубки, плевра, грудь, грудные железы.
 Th4. Желчный пузырь, общий желчный проток.
 Th5. Печень, солнечное сплетение.
 Th6. Желудок.
 Th7. Поджелудочная железа, двенадцатиперстная кишка.
 Th8. Селезенка.
 Th9. Надпочечники.
 Th10. Почки.
 Th11. Почки, мочеточники.
 Th12. Почки, мочеточники.
 L1. Толстый кишечник.
 L2. Аппендикс, низ живота, верхняя часть ног.
 L3. Половые органы, матка, мочевого пузыря.
 L4. Простата, поясничные мышцы, седалищный нерв.
 L5. Нижняя часть ноги, лодыжки, ступни.
 S. S1-S3: Тазовые кости, ягодицы. S4, S5: Прямая кишка, анус.

Подпись врача _____

Вид отчёта: Аура Пол пац. Мужчина
 Ф.И.О. Скобелкин Александр Иванович
 Сеанс 17.09.2015 Возраст 59

Время измерения 15.09.2014 11:24:13



01 = N	24 = N
02 = N	25 = 56
03 = 49	26 = 52
04 = 52	27 = 49
05 = 0	28 = N
06 = 53	29 = N
07 = 54	30 = N
08 = 52	31 = 59
09 = 56	32 = N
10 = 61	33 = 70
11 = N	34 = 64
12 = 66	35 = 74
13 = 66	36 = 65
14 = N	37 = 65
15 = 57	38 = 65
16 = 54	39 = 66
17 = 60	40 = 59
18 = N	41 = 64
19 = 59	42 = 67
20 = 54	43 = 0
21 = 63	44 = 58
22 = 46	45 = 55
23 = N	46 = N
	47 = N

Время измерения 25.09.2014 10:54:01



01 = N	24 = N
02 = N	25 = N
03 = N	26 = N
04 = N	27 = N
05 = 0	28 = N
06 = N	29 = N
07 = N	30 = N
08 = N	31 = N
09 = 68	32 = N
10 = N	33 = N
11 = N	34 = N
12 = N	35 = N
13 = N	36 = N
14 = N	37 = N
15 = 72	38 = N
16 = N	39 = N
17 = N	40 = N
18 = N	41 = N
19 = N	42 = N
20 = N	43 = 0
21 = N	44 = 68
22 = N	45 = 70
23 = N	46 = N
	47 = N

Препарат Препараты Дима

01. Левое полушарие головного мозга, и его сосуды.
02. Ствол головного мозга, мозжечок левое полушарие.
03. Орган зрения и слуха слева
04. Слизистая носа и придаточных пазух слева
06. Миндалины и лимфоэпителиальное кольцо слева
07. Лимфоотток от органов головы и шеи
08. Пищевод
09. Грудной лимфатический проток
10. Щитовидная железа слева
11. Артериальная система, левое сердце
12. Бронхи слева
13. Легкое слева
14. Суставы рук и плечевого пояса
15. Селезенка
16. Желчный пузырь и желчевыводящие пути
17. Желудок
18. Тонкий кишечник
19. Нисходящий отдел толстого кишечника, прямая кишка
20. Надпочечник левый
21. Почка левая
22. Мочевой пузырь
23. Яички слева

Препарат Препараты Дима

24. Суставы ног и тазового пояса с лева
25. Суставы ног и тазового пояса с права
26. Яички справа
27. Простата
28. Почка правая
29. Надпочечник правый
30. Восходящий отдел толстого кишечника
31. Горизонтальный отдел толстого кишечника
32. 12 перстная кишка
33. Печень
34. Поджелудочная железа
35. Суставы рук и плечевого пояса
36. Легкое справа
37. Бронхи справа
38. Венозная система, правое сердце
39. Щитовидная железа справа
40. Тимус
41. Гортань
42. Миндалины и лимфоэпителиальное кольцо справа
44. Слизистая носа и придаточных пазух справа
45. Орган зрения и слуха справа
46. Ствол головного мозга, мозжечок правое полушарие
47. Правое полушарие головного мозга, и его сосуды

Подпись врача _____